

Plán ochrany při ohrožení amoniakem

Název organizace: Střední škola průmyslová a umělecká, Opava, příspěvková organizace

Sídlo: Praskova 399/8, 746 01 Opava

Kontaktní údaje:

Jméno kontaktní osoby (ŘŠ): Ing. Vítězslav Doleží, ředitel školy

Spojení na kontaktní osobu: tel.: +420 724 246 906, e-mail: dolezi@sspu-opava.cz


Jména dalších kontaktních osob:

Mgr. Zuzana Vildomcová – zástupkyně ředitele školy (ZŘŠ): +420 731 691 627;
vildomcova@sspu-opava.cz


Jan Lampa – správce budov (SprBud): +420 731 691 626; lampa@sspu-opava.cz

Ak. mal. Lubomír Anlauf – zástupce ředitele školy pro umělecké obory (ZŘŠ-UO):
+420 733 674 693; anlauf@sspu-opava.cz

Ohrožující faktor:


	<p>Objekt je ohrožen účinky toxického amoniaku, který může uniknout při závažné havárii v areálu Zimního stadionu v Opavě.</p> <p>Amoniak je toxický plyn s charakteristickým štiplavým zápachem. Páry silně dráždí oči a dýchací cesty. Projevem intoxikace je pálení nosní sliznice až pocit dušení provázený silnými záchvaty kašle, slzení a pálení očí, závratě či bolesti žaludku.</p>
---	---

Způsob varování a odvolání opatření


	<ul style="list-style-type: none">• Zvukovým signálem na bezpečnostním zařízení „CHEMON“ umístěným ve sborovně.• Sirénami signálem „Všeobecná výstraha“ – kolísavý tón sirény po dobu 140 sek. + verbální informace o žádoucím chování.• Varování – telefonátem z krajského operačního a informačního střediska IZS nebo hlasová zpráva na vybraná telefonní čísla – ŘŠ, ZŘŠ, SprBud, ZŘŠ-UO.• Odvolání – telefonátem z krajského operačního a informačního střediska IZS nebo hlasová zpráva na vybraná telefonní čísla – ŘŠ, ZŘŠ, SprBud, ZŘŠ-UO.
---	--




Činnost po varování

	<ul style="list-style-type: none"> • Zabezpečit ochranu osob v budově, pokud možno na odvrácené straně od směru úniku ve vyšších patrech (viz Schéma). • Uzavřít okna a dveře, vypnout ventilaci. • Nezdržovat se ve sklepních prostorech. • Bez pokynu neopouštět budovu. • Dbát pokynů hasičů, policistů a záchranářů. • V případě dýchacích potíží použít improvizované prostředky k ochraně dýchacích cest. • V případě zdravotních potíží volat tísňovou linku 155.
---	---


Zásady improvizované ochrany

	<ul style="list-style-type: none"> • Připravit si prostředky k improvizované ochraně dýchacích cest a očí; tj. vhodná tkanina (např. plena, kapesník) k ochraně dýchacích cest, roztok kyseliny octové, uzavřené brýle. • V případě obtíží použít prostředky improvizované ochrany.
---	---


První pomoc

	<ul style="list-style-type: none"> • Lékárnička je umístěna ve sborovně školy, v kabinetu tělocvikářů, u výchovné poradkyně, v zadním kabinetě učitelů uměleckých oborů. • Přenést postiženého mimo kontaminovaný prostor. • Uložit ho do stabilizované polohy. • Uvolnit těsné součásti oděvu. • Při zástavě dechu zahájit umělé dýchání. • Zasažené oči důkladně promývat asi 10 – 15 minut vodou směrem od nosu při násilném otevření víček. • Přivolat lékařskou pomoc.
---	--

Telefonní kontakty

	<ul style="list-style-type: none"> • 150, 112 Hasiči, tísňové volání. • 155 Záchranka, tísňové volání. • 158 Policie, tísňové volání.
---	--

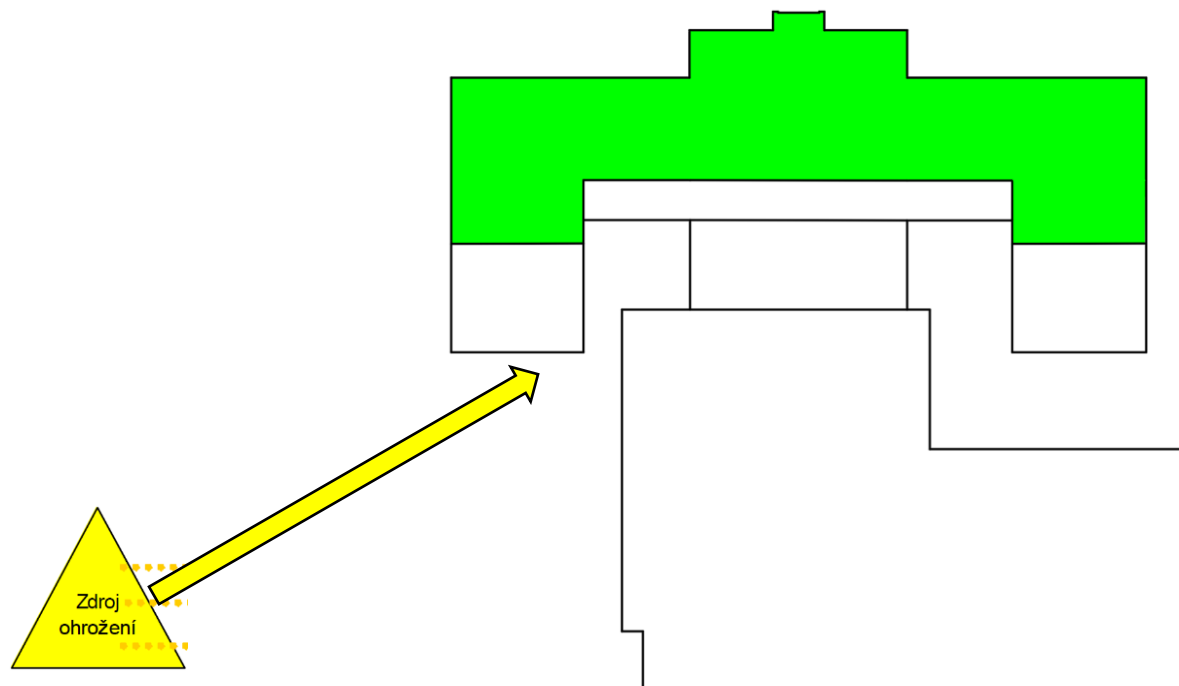
Místnost vyčleněná pro ochranu osob

	<ul style="list-style-type: none"> • Zelená zóna – III. NP hlavní budovy školy – učebny V302, V303, aula, U304, U305. • Zelená zóna – II. NP budovy laboratoří na Práškové 373/10 (domeček), učebna VYT3.
---	---

Úkoly a odpovědnosti jednotlivých zaměstnanců

Ředitel (zástupkyně):	<ul style="list-style-type: none"> • Přijímá informaci o havárii, neučiní-li tak sekretářka. • Uzavře okna v ředitelně, případně u zástupců. • Komunikuje s veřejností na tel. čísle 553 621 580 (společně se sekretářkou).
Zástupkyně ředitele školy:	<ul style="list-style-type: none"> • Společně s paní sekretářkou zůstává na sekretariátě školy, zajišťuje případnou komunikaci s veřejností, ovládá videotelefon obou vstupních dveří školy.
Sekretářka:	<ul style="list-style-type: none"> • Přijímá informaci o havárii. • Informuje ředitele, zástupce, školníka a uklízečky o havárii. • Uzavře okna ve vlastní kanceláři, případně v ředitelně. • Informuje ve spolupráci s ředitelem školy zaměstnance a žáky o havárii a režimových opatřeních. • Zajistí příjem telefonických hovorů na tel. čísle 553 710 542 a volá do laboratoří na Práškové 373/10 (domeček, kl. 130 – uzavřít objekt). • Společně se ZŘŠ zůstává na sekretariátě školy, zajišťuje případnou komunikaci s veřejností, ovládá videotelefon obou vstupních dveří školy.
Pedagogický personál (třídní):	<ul style="list-style-type: none"> • Zajistí uzavření oken své třídy a dalších místností, za které v danou chvíli zodpovídá (kabinet apod.) a okna na chodbách červené zóny. • Dle pokynů zabezpečí přesun svých žáků do tříd mimo suterén a přízemní podlaží hlavní budovy (do zelené zóny). • Pro případ dýchacích potíží organizuje použití prostředků ochrany dýchacích cest (navlhčení kapesníků, ručníků a jejich aplikace na dýchací cesty). • Dbá na klidový režim žáků ve třídách. • V zelené zóně setrvá s žáky do odvolání opatření. • V případě nařízení evakuace nebo jiného přesunu zodpovídá za své žáky.
Správce budov:	<ul style="list-style-type: none"> • Uzavře hlavní vstupy do objektu budovy. • Dohlédne na uzavření sklepních a suterénních oken. • Zkontroluje uzavření oken na chodbách a učebnách.

Schéma



Schválil:

Ing: Vítězslav Doleží
ředitel školy

V Opavě dne:
3. října 2022

Vypracoval:

Ivo Gruner
osoba pověřená péčí o BOZP

